



# Nuevas funcionalidades de iOS 26

# Diseño

---

## Nuevo diseño

### Liquid Glass

Liquid Glass es la base del nuevo diseño, que combina las cualidades ópticas del vidrio con una sensación de fluidez. Refleja y refracta el fondo en tiempo real, mientras se transforma de forma dinámica para destacar aún más tu contenido. Todo lo que haces en tu iPhone, iPad, Mac y Apple Watch se siente increíble, desde la pantalla bloqueada y el Centro de Control hasta los íconos de apps, los controles y la navegación.

### Navegación y herramientas dinámicas

Con Liquid Glass, las barras de herramientas y la navegación en apps como Mail, Notas y Mensajes destacan tu contenido y se transforman cuando accedes a más herramientas o te desplazas por distintas vistas de una app.

### Ubicación de las alertas

Las alertas ahora se amplían desde el botón que las genera para que puedas eliminar, confirmar, hacer llamadas o realizar acciones de forma rápida y sencilla.

### Acceso a Buscar simplificado

Ahora la barra de búsqueda se ubica en la parte inferior de la pantalla del iPhone en apps como Mensajes, Mail, Notas, Apple Music y muchas más.

### Controles actualizados

Los botones, reguladores, interruptores y otros controles que usas a diario cobran vida con el Liquid Glass para que hasta las interacciones más simples sean mucho más divertidas y asombrosas.

### Barras de pestañas dinámicas

Las barras de pestañas con Liquid Glass en apps como Apple Music, Podcasts y News destacan tu contenido: se reducen para crear más espacio al desplazarte por la pantalla y se amplían de forma fluida cuando te desplazas hacia arriba o tocas el botón de la barra de pestañas.

### Menús contextuales ampliados

Al editar o aplicar formato a un texto, el menú de edición puede desplegarse como un menú contextual vertical para que sea más fácil encontrar los comandos que necesitas.

### Lupa con Liquid Glass

Mueve el cursor de texto con precisión gracias a la fluidez de la nueva lupa con Liquid Glass.

---

## Pantalla de inicio

### Íconos de apps rediseñados

Los íconos de las apps con varias capas de Liquid Glass tienen un diseño totalmente nuevo en versiones claras, oscuras y tonalizadas.

### Íconos y widgets translúcidos

Personaliza los íconos de tus apps con el nuevo diseño de vidrio translúcido. Puedes elegir que el vidrio tenga un tono claro u oscuro, o dejar que cambie automáticamente según tu configuración del Modo Oscuro.

### Íconos y widgets en tonos claros

Personaliza los íconos de tus apps y widgets con un tono más claro y colorido. Elige un tono claro para el fondo de los íconos y widgets, o uno más oscuro para los glifos y el contenido sobre fondo oscuro. También puedes alternar automáticamente entre tonos claros y oscuros según tu configuración del Modo Oscuro.

### Combinación de colores<sup>1</sup>

Combina automáticamente el color de las apps y los widgets con tu iPhone o la funda con MagSafe de Apple.

---

## Pantalla bloqueada

### **Hora adaptativa**

La hora se adapta a tu foto de fondo y a las notificaciones, manteniendo siempre el enfoque en el sujeto.

### **Escenas Espaciales<sup>2</sup>**

Al mover tu iPhone, la foto cobra vida gracias a un nuevo efecto 3D. Las avanzadas técnicas de visión por computadora que se ejecutan en el Neural Engine permiten generar una Escena Espacial a partir de tus fotos en 2D. Incluso aquellas fotos que hayas tomado hace años o con otra cámara pueden convertirse en Escenas Espaciales.

### **Portadas de álbumes animadas**

Al tocar la portada de un álbum en una app de música como Apple Music, verás una animación envolvente que interactúa con el vidrio de los controles de reproducción.

---

## Cámara

### **Rueda de modos rediseñada**

La rueda de modos mejora los dos modos de cámara que más usas: Foto y Video. Con sólo deslizar hacia la izquierda o hacia la derecha, podrás acceder a los demás modos.

### **Nuevas opciones en Control de la Cámara<sup>3</sup>**

Personaliza los controles disponibles y su orden en la app Cámara.

### **Grabar audio con calidad de estudio usando los AirPods**

Graba audio de alta definición usando unos AirPods o AirPods Pro con chip H2 como micrófono.

### **Sugerencia de limpieza de lentes<sup>3</sup>**

La cámara detecta si algún lente está sucio y muestra un mensaje que recomienda limpiarlo para que tus fotos salgan lo más nítidas posible.

### **Fotos panorámicas mejoradas**

Toma fotos panorámicas más rápido y con menos desenfoque por movimiento al capturar una escena con el iPhone.

### **Usar los AirPods como Control de Cámara**

Toma una foto o empieza a grabar video en la app Cámara presionando la parte inferior de los AirPods o AirPods Pro con chip H2.

---

## Fotos

### **Nuevas pestañas**

La app Fotos ahora tiene pestañas separadas para las vistas Biblioteca y Colecciones, además de un rápido acceso a la búsqueda, para que puedas encontrar lo que necesitas con facilidad.

### **Ver fotos como Escenas Espaciales**

Disfruta de tus fotos como Escenas Espaciales que cobran vida con una profundidad increíble cuando mueves el iPhone.

### **Miniaturas de videos en resultados de búsqueda**

Cuando buscas un video, los resultados muestran el fotograma exacto para que encuentres rápidamente lo que necesitas.

### **Personalizar la vista Colecciones**

Además de personalizar el orden de las Colecciones y los elementos en Colecciones Destacadas, ahora puedes elegir entre mosaicos más grandes, un diseño más compacto o una opción que destaca la fila superior.

### **Detalles de eventos en Fotos**

Consulta detalles de eventos como conciertos o encuentros deportivos directamente en el panel de información de Fotos. Luego, escucha las canciones más populares del artista o de su gira, entérate del resultado final del partido o explora los próximos eventos.

### **Nuevas opciones en el widget de Fotos**

Sorpréndete con Escenas Espaciales o incluye fotos a todo color en la pantalla de inicio.

Safari	<p><b>Nuevo diseño de pestañas</b> Las nuevas pestañas redondeadas flotan sutilmente en la parte inferior de la pantalla y te permiten acceder con facilidad a las opciones de búsqueda y actualización. La barra de pestañas de Safari ofrece tres nuevas opciones de diseño: Compacta, Abajo y Arriba.</p> <p><b>Actualización de Agregar a Inicio</b> Agregar a Inicio ahora permite abrir cualquier página como una app web. De esa manera, la página se abre a pantalla completa y aparece en el Selector de Apps.</p>	<p><b>Más protecciones de privacidad</b> La protección avanzada contra el registro de huellas digitales, que antes se limitaba a la Navegación Privada, ahora protege toda la navegación en Safari. Oculta los datos del navegador y del dispositivo que pueden usarse para crear una huella digital de los usuarios.</p> <p><b>Paquetes de extensiones web de Safari</b> Los desarrolladores de extensiones web ahora pueden crear paquetes sin usar Mac ni Xcode. Sólo tienen que cargar su extensión en un archivo ZIP a App Store Connect, y el sistema se encargará de convertirla y empaquetarla para su lanzamiento. Luego, pueden compartir los enlaces de TestFlight con otras personas para hacer pruebas.</p>
FaceTime	<p><b>Página de inicio rediseñada</b> Comparte momentos especiales con las personas que más te importan en la nueva página de inicio de FaceTime. El elegante diseño en mosaico incluye increíbles Pósters de Contacto personalizados de quienes te han llamado. Además, los mensajes de video se reproducen al desplazarte por la pantalla, para que puedas ponerte al día con lo que te hayas perdido.</p> <p><b>Lista de números desconocidos</b> Controla quién puede llamarte activando el filtro Números Desconocidos. Las llamadas filtradas aparecen en una nueva sección de la lista de llamadas separadas del resto. Una vez que indiques que conoces el número, la persona podrá ponerse en contacto contigo a través de las apps Teléfono, FaceTime y Mensajes.</p>	<p><b>Botón Más</b> Toca el nuevo botón Más para acceder rápidamente a funcionalidades útiles y experiencias increíbles en tus llamadas de FaceTime, como SharePlay, Compartir Pantalla y Traducción en Vivo.</p>
CarPlay	<p><b>Nuevo diseño<sup>5</sup></b> Los elementos de Liquid Glass te ofrecen una experiencia visual uniforme y llena de expresión en el auto. Y puedes elegir entre íconos claros, oscuros o translúcidos.</p> <p><b>Mensajes</b> Los Tapbacks y las conversaciones destacadas te ayudan a estar en contacto cuando estás fuera de casa.</p> <p><b>Actividades en Vivo</b> Mantente al día con actualizaciones de tus apps favoritas en tiempo real.</p>	<p><b>Interfaz de llamada compacta</b> Puedes seguir viendo lo que está en la pantalla, como el próximo giro, cuando recibes una llamada.</p> <p><b>Widgets</b> Consulta información de tus apps favoritas de un vistazo.</p> <p><b>Zoom Inteligente de Pantalla</b> Optimiza el nivel de zoom de la pantalla en algunos vehículos.</p>
App TV	<p><b>Nuevo diseño<sup>6</sup></b> Descubre el nuevo diseño de la app Apple TV con Liquid Glass y los nuevos carteles de cine que te permitirán consultar más títulos de un vistazo.</p>	

# Funcionalidades principales

## Inteligencia Visual<sup>7</sup>

### Disponible en todo el sistema

Accede a la inteligencia visual en cualquier app con sólo presionar los mismos botones que usas para hacer una captura de pantalla en el iPhone.

### Búsquedas visuales en Google y apps de terceros

Busca el contenido que aparece en la pantalla de tu iPhone con Google y tus apps de terceros favoritas, como esa elegante prenda que tanto te gustó.

### Preguntar a ChatGPT

Pregúntale a ChatGPT sobre lo que ves en la pantalla de tu iPhone. Por ejemplo, cuando tienes dudas sobre un objeto en una imagen.

### Identificar objetos

Identifica objetos en la pantalla del iPhone rápidamente, como plantas, animales y mucho más.

### Agregar eventos al calendario

Con un solo toque en la pantalla del iPhone, agrega al calendario un evento de un folleto, como una invitación a un concierto en tu barrio. Los datos del evento, como el nombre, la hora y el lugar, se completan automáticamente.

### Resalta Lo Que Quieras Buscar

Resalta un elemento en la pantalla del iPhone pasando el dedo por encima para hacer una búsqueda específica.

### Interactuar con texto

Obtén el resumen, la traducción o la lectura en voz alta de un texto.

## Traducción en Vivo

### Traducir mensajes automáticamente<sup>8</sup>

Traduce al instante mensajes de texto entrantes, incluso mensajes grupales. Escribe tu respuesta en el idioma que prefieras, y el destinatario la verá en el idioma original y traducida.

### Traducción de audio en Teléfono<sup>9</sup>

Traduce las llamadas telefónicas que hagas o recibas usando el menú Más. Escucharás automáticamente las palabras de la otra persona traducidas en tiempo real. También puedes leer una transcripción en tu pantalla cuando contestas una llamada en altavoz.

### Subtítulos traducidos en FaceTime<sup>9</sup>

Sigue el hilo de la conversación con subtítulos traducidos que aparecen en pantalla sin dejar de escuchar la voz de la otra persona.

### Traducción de conversaciones cercanas con los AirPods<sup>10</sup>

Si una persona te habla en otro idioma, puedes usar los AirPods para escuchar lo que dice en el idioma que prefieras en tiempo real.

## Atajos

### Acciones inteligentes<sup>11</sup>

Las acciones inteligentes de Atajos pueden resumir texto, crear imágenes o usar directamente los modelos de Apple Intelligence para ofrecer respuestas que alimentan tus atajos.

### Acciones inteligentes: Herramientas de Escritura<sup>11</sup>

Resume los puntos principales de una carpeta entera de documentos o de tu lista de pendientes del día en Recordatorios todas las mañanas.

### Acciones inteligentes:

#### Image Playground<sup>12</sup>

Crea un collage de imágenes a partir de una lista de temas para hacer rápidamente una representación visual de tu idea.

### Acciones inteligentes:

#### Usar Modelo<sup>11</sup>

Una nueva acción increíblemente potente aprovecha los modelos de Apple Intelligence para ofrecerte respuestas que se integran en tu atajo. Crea útiles atajos para comparar una transcripción de audio con notas escritas, organizar documentos por contenido, extraer información de un archivo PDF, agregar datos clave a una hoja de cálculo y mucho más.

---

## Genmoji<sup>12</sup>

### Combinar emojis para crear nuevos Genmojis

Ahora, además de convertir una descripción de texto en un Genmoji, puedes combinar diferentes emojis para crear algo nuevo, como un emoji de perezoso y uno de bombilla cuando eres la última persona del grupo en entender un chiste. Incluso puedes combinar emojis y Genmojis con descripciones de texto. Por ejemplo, para invitar a tus amigos a una noche de karaoke, mezcla un emoji de mujer con uno de micrófono y agrega "chamarra de lentejuelas".

### Modificar características personales

Cambia detalles como el peinado o el vello facial de aquellos Genmojis inspirados en personas de tu Fototeca.

### Agregar expresiones

Elige la expresión facial perfecta para tus Genmojis de personas y haz que se vean felices, sorprendidos y mucho más.

---

## Image Playground

### Agregar expresiones<sup>12</sup>

Elige la expresión facial perfecta para tus imágenes de personas y haz que se vean felices, sorprendidas y mucho más.

### Más estilos con ChatGPT<sup>13</sup>

Ahora puedes crear imágenes con ChatGPT. Además de los estilos actuales, como Animación o Dibujo, ChatGPT te ofrece nuevas opciones, como Acuarela y Pintura al Óleo. Y cuando quieras personalizar al máximo tus imágenes, toca Cualquier Estilo para describir la imagen y el estilo que buscas. Image Playground envía tu descripción o tus fotos a ChatGPT y te devuelve una imagen única sin tener que cambiar de app. Tú siempre tienes el control, y nunca se comparte nada con ChatGPT sin tu autorización.

### Genmojis en Image Playground<sup>12</sup>

Ahora puedes crear Genmojis en Image Playground seleccionando Genmoji como estilo.

### Modificar características personales<sup>12</sup>

Cambia detalles como el peinado o el vello facial de las imágenes que creas inspirándote en personas de tu Fototeca.

### Integración con Fondos en Mensajes<sup>12</sup>

Crea imágenes para tus Fondos en Mensajes con Image Playground.

---

## Teléfono

### Diseño unificado

Elige un nuevo diseño unificado que reúne tus Favoritos, Recientes y Buzón de Voz, para tener siempre a mano las funcionalidades que más usas sin cambiar de vista.

### Asistente de Llamada en Espera<sup>15</sup>

Esta funcionalidad mantiene tu lugar en la fila hasta que haya alguien disponible para atenderte. Cuando sea tu turno, la app Teléfono sonará para que retomes la llamada y le avisará al agente que llegarás pronto.

### SharePlay en una llamada telefónica

Mira una película, escucha música o juega con otras personas durante tus llamadas usando apps compatibles con SharePlay. También puedes compartir pantalla durante una llamada, igual que en FaceTime.

### Resúmenes de mensajes de voz<sup>16</sup>

Apple Intelligence genera resúmenes de mensajes de voz que aparecen junto a las llamadas perdidas, para que veas al instante quién te llamó y qué dijo.

### Live Reply<sup>14</sup>

Responde a un contacto desde la pantalla de la llamada entrante. Tu respuesta se transmite verbalmente a la persona que llama para que pueda facilitarte más detalles.

### Revisión de Llamadas<sup>14</sup>

Filtra las llamadas entrantes de números desconocidos. Incluso antes de que suene, tu teléfono responde por ti y averigua quién está llamando y por qué.

### Lista de números desconocidos

Filtra las llamadas de números desconocidos en una nueva sección de la lista de llamadas. Puedes marcar un número como conocido para que las próximas llamadas aparezcan en tu lista de llamadas y permitir que se pongan en contacto contigo a través de las apps Teléfono, FaceTime y Mensajes.

### Botón Más

Toca el nuevo botón Más para acceder rápidamente a funcionalidades útiles y experiencias increíbles en tus llamadas, como Grabación de Llamadas, Traducción en Vivo y SharePlay.

### Nuevos estilos de monograma

Personaliza tu Avatar y Póster de Contacto con nuevos estilos de monograma que reflejen tu personalidad.


### Llamadas de alta calidad con datos celulares<sup>17</sup>

Esta opción ofrece una experiencia de voz de alta calidad cuando los usuarios hacen llamadas celulares en una red de banda estrecha.

---

## Mensajes

### Fondos<sup>12</sup>

Da un toque más personal a tus conversaciones con Fondos que todo el mundo disfrutará. Elige opciones dinámicas predeterminadas, como agua o aurora, usa una de tus fotos o crea algo nuevo con  Image Playground.

### Encuestas<sup>11</sup>

Envía encuestas a tus seres queridos por iMessage para saber quiénes vienen a cenar o qué quieren comer. Apple Intelligence incluso puede detectar situaciones en las que una encuesta podría ser útil y sugerirte una. Los votos se muestran en tiempo real.

### Información de la Conversación rediseñada

Consulta fácilmente todo lo que se compartió en una conversación con secciones separadas para información de contacto, fotos, enlaces, ubicación y mucho más.

### Búsqueda mejorada<sup>11</sup>

Haz búsquedas usando un lenguaje más natural, como "fotos de mamá en la playa en junio". También obtendrás resultados de búsqueda relacionados con las palabras que has ingresado, como textos sobre la playa o el mar si escribes "arena".

**Selección de texto**

Selecciona partes de un texto en una burbuja para pegarlas en otro lugar.

**Indicadores de escritura en los grupos**

Conoce exactamente quién está a punto de intervenir con indicadores de escritura en los grupos.

**Apple Cash en grupos<sup>18</sup>**

Solicita, envía y recibe Apple Cash en grupos. Divide y paga al instante la cena, las entradas del concierto y mucho más sin salir del chat grupal.

**Filtrar Remitentes Desconocidos<sup>19</sup>**

Activa esta opción para controlar quién puede contactarte. Los mensajes filtrados provenientes de números desconocidos aparecen en una nueva sección de tu lista de conversaciones separados del resto. Una vez que apruebes un número filtrado, la persona podrá ponerse en contacto contigo a través de las apps Teléfono, FaceTime y Mensajes.

**Permitir Notificaciones**

Elige los tipos de mensajes de remitentes desconocidos de los que quieres recibir notificaciones: Urgentes, Personales, Transacciones o Promociones. Los mensajes de las categorías seleccionadas generarán notificaciones y aparecerán en la lista principal de conversaciones durante 8 horas.

**Bloquear contactos desde Información de la Conversación**

Bloquea un contacto directamente desde Mensajes en la vista Información de la Conversación.

**Vistas previas de fotos**

Cuando la conexión de red es limitada, primero se muestran vistas previas más pequeñas de las fotos y luego las imágenes en alta resolución.

**Botón Agregar Contacto en grupos**

Añade fácilmente contactos nuevos al grupo con el botón Agregar Contacto que se encuentra en la conversación junto al número desconocido.

**Protección de spam en el dispositivo**

La detección de spam en el dispositivo filtra el spam de tu lista de conversaciones. Gracias a un modelo que se actualiza y tiene en cuenta los comentarios de los usuarios, esta funcionalidad ofrece lo último en protección contra los mensajes no deseados.

**Filtros de mensajes de texto<sup>20</sup>**

Organiza mejor los mensajes de remitentes desconocidos clasificándolos por Promociones (ofertas, mensajes de marketing o suscripciones) y Transacciones (recibos, facturas o confirmaciones) para encontrar información importante rápidamente.

**Filtro para borradores**

Encuentra todos los mensajes que dejaste a medias en un mismo lugar. Los borradores se organizan por conversación y puedes volver a abrirlos rápidamente para editarlos y enviarlos.

---

**Mapas****Rutas Preferidas**

El iPhone te ayuda a mejorar tu rutina diaria usando la inteligencia del dispositivo para aprender y entender los trayectos que haces con más frecuencia, como el camino de casa al trabajo. El widget de Mapas te muestra una vista previa de la ruta para que conozcas el estado del tránsito antes de salir. Las notificaciones sobre el trayecto te avisan si hay alguna demora importante y te ofrecen una ruta alternativa, incluso si aún no iniciaste la navegación.

**Lugares Visitados<sup>21</sup>**

Si permites que el iPhone detecte de forma inteligente los sitios que visitas, como un restaurante o una tienda, podrás verlos o buscarlos en la biblioteca de lugares de Mapas y compartirlos con un solo toque. Esta funcionalidad respeta tu privacidad. Apple no puede acceder a los lugares visitados, y se pueden eliminar con sólo deslizar el dedo.



### **Búsqueda con lenguaje natural**

Haz búsquedas con la misma naturalidad con la que hablas, usando frases como “busca una cafetería con Wi-Fi gratis”, y descubre lugares increíbles para tu próxima escapada a la ciudad.

### **Nuevos tipos de incidentes para reportar**

Reporta y consulta fácilmente cierres de carreteras, tráfico y obras viales durante la navegación para estar al tanto de lo que te espera en el trayecto.

### **Funcionalidad Compartir mejorada**

La nueva URL corta <https://maps.apple> te permite compartir lugares y Guías con total facilidad.

---

## Música

### **AutoMix**

Como un verdadero DJ, AutoMix mezcla a la perfección una canción con la siguiente, ajustando el tempo y sincronizando el ritmo para que la música nunca se detenga.

### **Música destacada**

Accede fácilmente a tu música favorita destacándola en la parte superior de tu biblioteca.

### **Traducción y Pronunciación de Letras<sup>22</sup>**

Entiende las letras y canta en diferentes idiomas desde la vista Ahora Suena en Apple Music.

### **Más información sobre las reproducciones**

Consulta fácilmente tus estadísticas mensuales y anuales en la app.

---

## Wallet

### **Identificación Digital<sup>23</sup>**

Wallet te permite crear una identificación con tu pasaporte para que puedas presentarla de forma sencilla y segura en los puntos de control de la TSA en vuelos dentro de Estados Unidos, así como en apps y en persona cuando sea necesario.

### **Pagos en cuotas en tiendas<sup>24</sup>**

Al momento de pagar tu compra con una tarjeta de débito o crédito en una tienda usando Apple Pay en tu iPhone, podrás acceder a opciones de financiamiento en cuotas de tu banco o tu proveedor de tarjeta.

### **Seguimiento de Pedidos<sup>25</sup>**

Gracias a Apple Intelligence, Wallet puede encontrar emails enviados por tiendas o empresas de transporte y reunir en un solo lugar todos los detalles de tu pedido, notificaciones sobre el estado de entrega y mucho más.

### **Pases de abordar optimizados**

Ahora los pasajeros pueden consultar información relevante sobre vuelos y aeropuertos, y acceder rápidamente a las funcionalidades de las apps de las aerolíneas, todo desde Wallet. También pueden compartir Actividades en Vivo para estar en contacto durante todo el viaje.

### **Pagos con recompensas en tiendas<sup>24</sup>**

Usa recompensas al pagar en tiendas con Apple Pay desde tu iPhone. Nota a pie de página  
Las recompensas de tu tarjeta se convierten automáticamente en dinero que puedes usar para pagar tu compra.

---

## Juegos

### **Sobreposición de Juego**

Con un simple clic, cambia tu configuración, interactúa con otras personas y descubre las novedades de la app Juegos, todo sin abandonar la partida. Siempre estarás a un toque de lo que necesitas en plena acción.

### **Conexión simplificada<sup>26</sup>**

Ahora puedes enlazar automáticamente un control DualSense a tu iPhone mediante un cable USB-C. Además, puedes enlazar varios dispositivos Apple a un control DualSense o DualSense Edge, y pasar de uno a otro con total facilidad desde el control o la configuración de Bluetooth.

### **MetalFX Frame Interpolation y Denoising**

Tus juegos se verán más fluidos con MetalFX Frame Interpolation, que los desarrolladores pueden usar para ofrecer una frecuencia de fotogramas más rápida y estable. Además, MetalFX Denoising aporta un realismo increíble al mejorar la calidad de los efectos de trazado de rayos y trazado de trayectorias.

---

## Apple Games

### **Central de juegos**

No te pierdas nada: descubre las novedades de todos tus juegos, desde eventos recientes y actualizaciones importantes hasta la selección de títulos de tus amigos.

### **Biblioteca de Juegos**

Accede a tu biblioteca de juegos, que incluye títulos nuevos y tus descargas del App Store y Apple Arcade, e inicia una partida cuando quieras.

### **Recomendaciones personalizadas**

Obtén recomendaciones personalizadas de juegos nuevos según los títulos que más te gustan.

### **Retos**

Participa en retos, sigue los resultados en tiempo real, corona a un ganador y pide la revancha. Descubre los títulos favoritos de tus amigos y únete a sus partidas.

### **Apple Arcade**

Accede a más de 200 juegos premiados sin anuncios ni compras dentro de la app. Con una suscripción podrás estar al día de los últimos lanzamientos y eventos, llevar un registro de tus logros, comparar resultados y jugar con amigos.

### **Compatibilidad con controles**

Conecta un control para navegar, buscar juegos y pasar rápidamente de un juego a otro.

# Y mucho más

## Accesibilidad

### **Fichas de accesibilidad**

Descubre las funcionalidades de accesibilidad de apps y juegos en el App Store con las fichas de accesibilidad. Las funcionalidades aparecen en la página de cada producto e incluyen VoiceOver, Control por Voz, Texto Más Grande, Suficiente Contraste, Movimiento Reducido, subtítulos y muchas más.

### **Acceso Braille<sup>28</sup>**

Una manera nueva y poderosa para que las personas que usan Braille con pantallas conectadas puedan interactuar con sus dispositivos Apple. Acceso Braille les permite tomar notas rápidamente, leer documentos, acceder a Subtítulos en Vivo, abrir apps y hacer muchas tareas más sin esfuerzo.

### **Creación más fácil y rápida de Voz Personal<sup>30</sup>**

Voz Personal usa la inteligencia del dispositivo para ayudar a las personas con riesgo de perder la voz a crear una voz natural en menos de un minuto grabando tan sólo 10 frases.

### **Personalizar Indicadores de Movimiento en Vehículos**

Ahora se puede personalizar el tamaño, el color, la densidad y el patrón de los puntos animados que ayudan a reducir los mareos.

### **Reconocimiento de Nombres**

Ahora es posible entrenar Reconocimiento de Sonidos para que identifique nombres y avise a las personas sordas o con discapacidad auditiva cuando se pronuncia su nombre.

### **Lector de Accesibilidad<sup>27</sup>**

Un nuevo modo de lectura disponible en todo el sistema, diseñado para que los textos sean más accesibles para las personas ciegas, con baja visión o que tienen otras discapacidades que dificultan la lectura. Usa el Atajo de Accesibilidad o el Centro de Control para activar el Lector de Accesibilidad desde cualquier app y ver el texto en un formato personalizado o escucharlo en voz alta.

### **Subtítulos en Vivo para Escucha en Vivo<sup>29</sup>**

Sigue la conversación en tiempo real con Subtítulos en Vivo cuando la funcionalidad Escucha en Vivo esté activa en el iPhone. Los Subtítulos en Vivo pueden verse en un iPhone o iPad cercano o en un Apple Watch enlazado, que también puede usarse como control remoto.

### **Compartir Configuración de Accesibilidad**

Una nueva forma de compartir temporalmente tu configuración de accesibilidad con otro iPhone o iPad. Compartir Configuración de Accesibilidad es una excelente opción si necesitas usar un iPad compartido, por ejemplo, al hacer tu pedido en una cafetería. También es ideal cuando tienes que consultar algo en el dispositivo de otra persona.

### **Más opciones para Sonidos de Fondo**

Personaliza tu experiencia de audio para minimizar las distracciones, aumentar la concentración y sobrellevar mejor los síntomas relacionados con el tinnitus. La funcionalidad Sonidos de Fondo es más fácil de usar con nuevos ajustes del Ecuador, la opción de apagado automático después de cierto tiempo y nuevas acciones de automatización en Atajos.

### **Seguimiento de la Cabeza**

Las personas con movilidad limitada pueden controlar su iPhone usando movimientos de la cabeza con mayor facilidad y realizar acciones como tocar o hacer una captura de pantalla usando diferentes expresiones faciales.

**Mejoras en movilidad para escribir**

Escribir con Seguimiento Ocular y Control por Botón es más fácil y preciso gracias a QuickPath, a un temporizador de permanencia específico para las teclas del teclado y a un proceso de escritura más sencillo.

**App TV optimizada para Acceso Asistido**

Un nuevo reproductor multimedia simplificado para ver películas y series en Acceso Asistido.

---

**Grabación de audio y video****Selector de Entrada**

Selecciona fácilmente el micrófono que quieres usar desde el Centro de Control. Incluso puedes elegir diferentes opciones para distintas apps.

**Captura Local**

Desde el Centro de Control, graba audio y video de alta calidad en tu dispositivo durante una videollamada para crear contenido con facilidad.

**Aislamiento de Voz**

Activa esta funcionalidad en el Centro de Control para que las voces se escuchen fuerte y claro en cualquier app.

---

**AirPlay****Mejoras en AirPlay**

Ahora cuando usas AirPlay para reproducir audio en el HomePod, todas las personas de la casa pueden usar su propio iPhone para ver lo que está sonando, controlar la música o cambiar las bocinas HomePod que están activas.

---

**Calculadora****Gráfica en tres dimensiones**

Notas Matemáticas ahora te permite crear una gráfica en tres dimensiones escribiendo una ecuación que comience con  $z=$ .

**Calculadora en árabe**

El nuevo diseño incorpora símbolos matemáticos árabes en la calculadora científica, compatible con números arábigos orientales y occidentales.

**Cambiar el rango de una gráfica**

Ajusta de forma dinámica el rango de cada eje de tu gráfica.

---

**Red celular****Mantente en contacto cuando viajas**

Gestionar las eSIM durante los viajes es muy fácil gracias a una configuración simplificada: tu iPhone selecciona automáticamente la línea de voz y datos predeterminada en el extranjero, desactiva tu eSIM de viaje cuando llegas a casa y mucho más. También podrás usar iMessage y FaceTime con tu número habitual sin costo adicional, incluso si está desactivado.

---

**Reloj****Posponer con configuración personalizada**

Elige la cantidad de tiempo que quieres posponer una alarma, de 1 a 15 minutos.

**Botón Posponer más grande**

Cuando suene la alarma, podrás posponerla fácilmente con un botón más grande.

Dictado	<p><b>Deletrear usando la voz</b> Deletrea palabras o nombres en inglés de Estados Unidos que son singulares o que se escriben de varias maneras para que Dictado los transcriba exactamente como quieres.</p>	
Archivos	<p><b>Visualización de Lista renovada</b> Desplázate por una lista de archivos con carpetas desplegadas.</p>	<p><b>Íconos de carpeta personalizables</b> Agrega íconos y emojis personalizados a tus carpetas y elige un color específico para identificarlas fácilmente cuando se sincronicen en iOS, iPadOS y macOS.</p>
	<p><b>Abrir con</b> Mantén presionado un archivo y toca Abrir con para elegir la app con la que quieres abrirlo. O si prefieres establecer una app predeterminada para un archivo o tipo de archivo, abre el panel Obtener Información y elige una nueva app.</p>	
Enfoque	<p><b>Modo de Enfoque basado en la SIM</b> La nueva opción de filtro de Enfoque para usuarios de doble SIM permite limitar una de las tarjetas SIM durante cualquier modo de Enfoque.</p>	
Freeform	<p><b>Actualizaciones en Image Playground</b> Crea mejores imágenes a partir de tus dibujos, usa nuevos estilos de ChatGPT y más.</p>	<p><b>Lo más reciente</b> Agrega escenas para ir a distintas zonas del pizarrón, envía una copia de tu pizarrón y mucho más.</p>
Casa	<p><b>Temperatura Adaptativa<sup>31</sup></b> Configura el termostato para que se ajuste automáticamente cuando estés por llegar a casa, te vayas a dormir o te ausentes durante un periodo prolongado. Tu iPhone usa la inteligencia del dispositivo para predecir cuándo regresas a casa y regular la temperatura con antelación. También ajusta la temperatura para ahorrar energía cuando no estás. Además, tiene en cuenta el horario de sueño creado en el iPhone para modificar la temperatura cuando te acuestas y te levantas.</p>	
Diario	<p><b>Varios diarios</b> Crea varios diarios sobre diferentes aspectos de tu vida para mantener tus entradas organizadas y asigna a cada uno un nombre y un ícono.</p>	<p><b>Mapa</b> Un espectacular mapa muestra tus entradas según su ubicación, para que encuentres las que escribiste en un lugar determinado o cerca de donde estás.</p>
	<p><b>Diseño más flexible</b> Personaliza el diseño de las entradas de tu diario agregando fotos, videos, dibujos y otros archivos al texto que escribas.</p>	<p><b>Resumen</b> La vista Resumen actualizada muestra una foto destacada para cada mes del calendario.</p>

Teclado	<p><b>Teclado árabe multiescritura</b> Combina árabe e inglés en la misma oración. El teclado detecta automáticamente el idioma y selecciona la palabra más probable en árabe o inglés.</p> <p><b>Teclado tailandés</b> Un nuevo diseño de teclado para escribir en tailandés, con teclas más grandes y fáciles de pulsar, y sugerencias inteligentes mientras escribes.</p> <p><b>Teclado maorí rediseñado</b> Con una tecla exclusiva para escribir fácilmente el signo ¯ (macrón) que marca las vocales largas.</p>	<p><b>Teclado árabe (transliteración)</b> La compatibilidad con el teclado árabe (transliteración) te permite escribir palabras fonéticamente en inglés y convertirlas al árabe.</p> <p><b>Selección natural de texto para idiomas que se escriben de derecha a izquierda</b> La selección de texto bidireccional, que combina escritura de derecha a izquierda y de izquierda a derecha, ahora se muestra de forma continua.</p> <p><b>Diseño del teclado para Nueva Zelanda</b> El nuevo diseño permite acceder a vocales largas (ā ē ī ō ū) para que sea más cómodo teclear tanto en inglés como en maorí.</p>
Notas	<p><b>Barra de herramientas adaptativa</b> Los íconos de la barra de herramientas y las opciones cambian en función de lo que haces en tu nota.</p>	<p><b>Exportación e Importación de Markdown</b> Guarda y descarga tus notas como archivos Markdown o importa archivos con este formato.</p>
Podcasts	<p><b>Mejorar Diálogos</b> Gracias al procesamiento de audio en tiempo real y al aprendizaje automático, puedes activar la funcionalidad Mejorar Diálogos para escuchar con mayor claridad las voces por encima del ruido de fondo y guardar esta configuración para cada programa.</p>	<p><b>Más ajustes de velocidad personalizada</b> Encuentra la velocidad perfecta de reproducción, de 0.5x a 3x, y guarda tu configuración preferida para cada programa.</p>
Contraseñas	<p><b>Historial de contraseñas</b> Consulta todos los cambios que realizaste en una cuenta en Contraseñas, incluido un historial de contraseñas anteriores y contraseñas seguras generadas.</p>	<p><b>Autorrellenar códigos de verificación desde las notificaciones</b> Ahora puedes autorrellenar los códigos de verificación de las notificaciones que recibes de tus apps en tu dispositivo.</p>
Vista Previa	<p><b>Explorar archivos PDF e imágenes</b> La app Vista Previa te permite ver y editar todos tus archivos PDF e imágenes.</p> <p><b>Autorrelleno de archivos PDF</b> Usa Autorrelleno de archivos PDF para completar rápidamente tu información y datos de contacto en un formulario.</p> <p><b>Exportar</b> Exporta archivos PDF e imágenes con otro tipo de formato o en un tamaño diferente.</p> <p><b>Crear una nueva imagen</b> Crea una página en blanco para dibujar o escribir en ella.</p>	<p><b>Edición de archivos PDF</b> Haz anotaciones en tus archivos PDF, cambia su tamaño o incluso rótalos.</p> <p><b>Escanear documentos</b> Usa la cámara para escanear rápidamente un documento y convertirlo en PDF. Puedes escanear varias páginas a la vez y hacer anotaciones, firmar y compartir el archivo de inmediato.</p> <p><b>Crear desde el portapapeles</b> Copia imágenes u objetos en apps como Keynote y crea una nueva imagen con esos elementos en la app Vista Previa.</p> <p><b>Edición de imágenes</b> Recorta, invierte, rota y cambia el tamaño de las imágenes, o selecciona una parte específica de tu imagen para copiarla.</p>

---

## Protección de menores en línea

### **Solicitudes de comunicación**

Ahora con un simple toque en Mensajes, los padres pueden aprobar las solicitudes de sus hijos para comunicarse con nuevos contactos.

### **Configuración de seguridad para adolescentes**

Los adolescentes de 13 a 17 años tendrán ajustes de seguridad como Seguridad en la Comunicación, clasificaciones de apps por edad y filtros de contenido web activados de forma predeterminada para que disfruten de una experiencia acorde a su edad.

### **Experiencias en apps adecuadas para cada edad**

Los padres pueden permitir que sus hijos indiquen su rango de edad en apps de terceros, para que tengan acceso a contenido y funcionalidades adecuados para su edad.

### **Configurar Cuentas para Menores**

Los padres pueden corregir fácilmente la edad en la Cuenta de Apple de sus hijos si es incorrecta. Esto convertirá la cuenta en una Cuenta para Menores, con todos los controles parentales y restricciones necesarios.

### **Seguridad en la Comunicación**

Los Álbumes Compartidos en Fotos y las llamadas de FaceTime en directo ahora detectan y difuminan la desnudez y ofrecen diferentes formas de obtener ayuda para proteger aún más las comunicaciones de los peques.

### **App Store**

Las clasificaciones por edad de las apps ahora incluyen dos nuevos grupos, y las páginas de productos actualizadas ofrecen más detalles sobre el contenido y las funcionalidades de cada app. Los padres también pueden autorizar una excepción para que sus hijos descarguen una app que no se ajuste a la clasificación por edad recomendada.

---

## Cálamo

### **Cálamo**

Este nuevo lápiz de la paleta de herramientas usa configuraciones predeterminadas del ángulo del trazo para crear un estilo de caligrafía tradicional en apps como Notas, Freeform y Diario, en la funcionalidad Marcado y en apps de terceros con la API PencilKit.

---

## Recordatorios

### **Recordatorios Sugeridos<sup>11</sup>**

Con Apple Intelligence, Recordatorios puede revisar un email, un sitio web, una nota o cualquier otro texto en tu dispositivo para encontrar las tareas o los artículos de compra relacionados con lo que estás viendo. Extrae los ingredientes de una receta que hayas visto en Safari o News+, o las ideas principales de las notas de una reunión. Sólo tienes que compartir un texto o una página con la app Recordatorios para obtener sugerencias basadas en el contexto.

### **Recordatorios Rápidos**





Crea recordatorios al instante en tu pantalla de inicio presionando el Botón de Acción del iPhone o tocando el Centro de Control. Es la herramienta perfecta para programar un recordatorio sin interrumpir tu trabajo.

### **Categorizar Automáticamente<sup>11</sup>**

Categoriza automáticamente tus recordatorios en secciones bien organizadas dentro de una lista. Con Apple Intelligence, los recordatorios se organizan por temas, como "trabajo" o "compras", para no pasar nada por alto.

### **Soporte para Zonas Horarias**

Puedes elegir una zona horaria específica para cada recordatorio y configurar la que se mostrará en la app.

Revisión de Seguridad	<b>Revisión de Seguridad al bloquear</b> Revisión de Seguridad te permite dejar de compartir contenido en todo el sistema cuando bloqueas un contacto.	
Ayuda Paso a Paso	<b>Soporte guiado<sup>32</sup></b> Recibe ayuda personalizada en tu iPhone cuando tengas dudas o necesites resolver algún problema, por ejemplo, cómo cambiar tu contraseña o instalar la última actualización de software. Esta experiencia está disponible en la app Consejos, a través de la app Teléfono si llamas al Soporte de Apple y en Siri cuando haces preguntas sobre productos.	
Apple Sports	<b>Widget</b> Personaliza la pantalla de inicio para enterarte de las últimas novedades de tus ligas y equipos favoritos.	
Siri	<b>Conocimiento de los productos: reconocimiento del dispositivo y el contexto<sup>11</sup></b>  Ahora, al ofrecer información sobre un producto, Siri tiene en cuenta el contexto de la pantalla y del dispositivo, como la configuración, el modelo y el software.	<b>Crear archivos con ChatGPT<sup>33</sup></b>  Ahora puedes pedirle a ChatGPT que genere un documento en respuesta a una solicitud, como "crea una hoja de cálculo". Luego usa ShareSheet para guardarlo en Archivos o abrirlo en la app que prefieras.
	<b>Copiar y pegar respuestas de ChatGPT con formato enriquecido</b>  Mantén el formato enriquecido, como negritas, enlaces, encabezados, imágenes, viñetas y tablas, al pegar respuestas de ChatGPT en otro lugar.	<b>Acciones tras las respuestas de ChatGPT<sup>33</sup></b>  Siri puede ayudarte a tomar acción a partir de las respuestas de ChatGPT. Por ejemplo, si le pides sugerencias de canciones para un karaoke, puedes decirle que reproduzca la tercera.
	<b>Mejoras en AirPlay con Siri</b> Cuando usas AirPlay para escuchar música en el HomePod, ahora puedes pedirle a Siri que reproduzca la canción en otras bocinas HomePod de la casa.	
Configuración	<b>Lista centralizada de contactos bloqueados en Configuración</b> Gestiona los contactos bloqueados para todas tus apps de comunicación en Configuración.	<b>Tiempo estimado de carga</b> Consulta cuánto tiempo tardará tu teléfono en alcanzar la carga deseada después de seleccionar los límites de carga.
	<b>Ahorro Adaptativo<sup>34</sup></b> Conserva la batería de tu teléfono en días de mucho uso con Ahorro Adaptativo. Gracias al aprendizaje automático, tu dispositivo busca automáticamente formas de ahorrar energía para que puedas seguir usándolo hasta que lo vuelvas a cargar.	<b>Nueva interfaz para la batería</b> Descubre cómo tus patrones de uso diario y las apps que más utilizas consumen la batería de tu dispositivo, con una nueva interfaz que pone toda la información que necesitas al alcance de tu mano.



---

Protección  
del Dispositivo  
en Caso de Robo

**Protección de transferencia de eSIM**

La transferencia rápida de eSIM ahora requiere Face ID o Touch ID sin posibilidad de usar un código de recuperación cuando la opción Protección del Dispositivo en Caso de Robo está activada.

---

Clima<sup>35</sup>

**Alertas por Clima Extremo para Ubicaciones Importantes**

La app Clima te envía notificaciones sobre fenómenos climáticos extremos en destinos importantes para ti basándose en lo que tu iPhone sabe sobre tus rutas favoritas.

**Widget de Clima para Ubicaciones Importantes**

Consulta el widget de Clima en una Pila Inteligente para ver el estado del tiempo de destinos importantes para ti según lo que tu iPhone sabe sobre tus rutas favoritas.

---

Herramientas de  
Escritura

**Mejor manejo de formatos en Herramientas de Escritura<sup>33</sup>** 

Redactar con ChatGPT puede conservar y generar textos con determinados formatos, como negritas, enlaces, encabezados, imágenes, viñetas y tablas.

- <sup>1</sup> Disponible con algunos colores de iPhone y algunos colores de fundas con MagSafe de Apple, como las fundas de silicón, FineWoven y piel.
- <sup>2</sup> Disponible en el iPhone 12 y modelos posteriores.
- <sup>3</sup> Disponible en el iPhone 15 y modelos posteriores.
- <sup>4</sup> Disponible en el iPhone 16 y modelos posteriores.
- <sup>5</sup> La compatibilidad con CarPlay es estándar o está disponible como opción en muchos de los modelos 2016 y posteriores, y algunos fabricantes ofrecen actualizaciones de software para modelos anteriores. Algunos modelos pueden ser compatibles con CarPlay sólo en determinadas configuraciones, y no todos los modelos están disponibles en todas las áreas. La compatibilidad con CarPlay está sujeta a cambios. Consulta los detalles con tu concesionario.
- <sup>6</sup> Disponible en el Apple TV 4K (2.ª generación y modelos posteriores).
- <sup>7</sup> Inteligencia Visual está disponible en todos los iPhone que tengan Apple Intelligence habilitado. Algunas funcionalidades podrían no estar disponibles en todas las regiones o idiomas. Para obtener más información, visita <https://support.apple.com/es-la/121115#visual-intelligence>.
- <sup>8</sup> Traducción en Vivo en Mensajes está disponible en inglés (Estados Unidos, Reino Unido), francés (Francia), alemán, italiano, japonés, coreano, portugués (Brasil), español (España) y chino (simplificado) al tener Apple Intelligence habilitado en un iPhone, un iPad o una Mac. Para obtener más información sobre la disponibilidad de funcionalidades e idiomas de Apple Intelligence y los requisitos del sistema, consulta <http://support.apple.com/es-la/121115>.
- <sup>9</sup> Traducción en Vivo en Teléfono y FaceTime está disponible para llamadas individuales en inglés (Estados Unidos, Reino Unido), francés (Francia), alemán, portugués (Brasil) y español (España) al tener Apple Intelligence habilitado en un iPhone, un iPad o una Mac. Para obtener más información sobre la disponibilidad de funcionalidades e idiomas de Apple Intelligence y los requisitos del sistema, consulta <http://support.apple.com/es-la/121115>.
- <sup>10</sup> Traducción en Vivo con AirPods funciona en los AirPods 4 con Cancelación Activa de Ruido y los AirPods Pro 2 y modelos posteriores que tengan el último firmware al enlazarlos con un iPhone que tenga Apple Intelligence habilitado. Está disponible en inglés (Estados Unidos, Reino Unido), francés (Francia), alemán, portugués (Brasil) y español (España). Algunas funcionalidades podrían no estar disponibles en todas las regiones o idiomas. Para obtener más información sobre la disponibilidad de funcionalidades e idiomas de Apple Intelligence y los requisitos del sistema, consulta <http://support.apple.com/es-la/121115>.
- <sup>11</sup> Apple Intelligence está disponible en versión beta. Algunas funcionalidades podrían no estar disponibles en todas las regiones o idiomas. Consulta [support.apple.com/es-la/121115](http://support.apple.com/es-la/121115) para obtener más información sobre la disponibilidad de funcionalidades e idiomas y los requisitos del sistema.
- <sup>12</sup> Genmoji, Image Playground e Imagen Mágica están disponibles en inglés, francés, alemán, italiano, japonés, portugués (Brasil) y español al tener Apple Intelligence habilitado en un iPhone, un iPad o una Mac. Para obtener más información sobre la disponibilidad de funcionalidades e idiomas de Apple Intelligence y los requisitos del sistema, consulta [support.apple.com/es-la/121115](http://support.apple.com/es-la/121115).
- <sup>13</sup> Genmoji, Image Playground e Imagen Mágica están disponibles en inglés, francés, alemán, italiano, japonés, portugués (Brasil) y español al tener Apple Intelligence habilitado en un iPhone, un iPad o una Mac. La integración con ChatGPT está disponible sólo en las regiones donde el servicio y la app de ChatGPT están disponibles. Consulta el sitio web de OpenAI para obtener más información sobre la disponibilidad de ChatGPT. Para obtener más información sobre la disponibilidad de funcionalidades e idiomas de Apple Intelligence y los requisitos del sistema, consulta [support.apple.com/es-la/121115](http://support.apple.com/es-la/121115).
- <sup>14</sup> Disponible en cantonés (China continental, Hong Kong, Macao), inglés, francés (Canadá, Francia), alemán (Alemania), japonés, coreano, chino mandarín (China continental, Macao, Taiwán), portugués (Brasil) y español (México, Puerto Rico, España, Estados Unidos).
- <sup>15</sup> Disponible en inglés (Australia, Canadá, India, Singapur, Reino Unido, Estados Unidos), francés (Francia), alemán (Alemania), japonés, chino mandarín (China continental), portugués (Brasil) y español (México, España, Estados Unidos).
- <sup>16</sup> La funcionalidad de resúmenes de mensajes de voz está disponible en inglés (Australia, Canadá, India, Irlanda, Nueva Zelanda, Singapur, Sudáfrica, Reino Unido, Estados Unidos), francés (Canadá, Francia), alemán (Alemania), japonés (Japón), coreano (Corea del Sur), portugués (Brasil) y español (México, España, Estados Unidos) al tener Apple Intelligence habilitado en un iPhone, un iPad o una Mac compatible. Para obtener más información sobre la disponibilidad de funcionalidades e idiomas de Apple Intelligence y los requisitos del sistema, consulta [support.apple.com/es-la/121115](http://support.apple.com/es-la/121115).
- <sup>17</sup> Disponible en el iPhone 16e y modelos posteriores.
- <sup>18</sup> Los servicios de Apple Cash son prestados por Green Dot Bank, miembro de la FDIC. Apple Payments Services LLC, una subsidiaria de Apple Inc., es un proveedor de servicios de Green Dot Bank para cuentas de Apple Cash. Ni Apple Inc. ni Apple Payments Services LLC son bancos. Consulta los términos y condiciones. Disponible únicamente en Estados Unidos en dispositivos elegibles. Para enviar y recibir dinero con una cuenta de Apple Cash debes tener al menos 18 años y ser residente de Estados Unidos. Si tienes menos de 18 años, la persona que organiza la familia puede configurar Apple Cash por ti a través de su cuenta de Apple Cash Familiar. Ten en cuenta que para acceder a algunas funcionalidades es necesario tener una tarjeta de pago compatible. Es posible que los fondos tarden más tiempo en estar disponibles debido a las revisiones de seguridad. Las cuentas de Apple Cash Familiar sólo pueden enviar o recibir hasta \$2000 dentro de un periodo de siete días consecutivos. Las transacciones Tap to Cash sólo pueden utilizarse para enviar \*\* o recibir hasta \$2000 dentro de un periodo de siete días consecutivos. Puede haber otros límites. Consulta los términos y condiciones para conocer los detalles. Para acceder y usar todas las funcionalidades de Apple Cash, debes tener Wallet en un dispositivo elegible que tenga la última versión de iOS.

- <sup>19</sup> La funcionalidad Filtrar Remitentes Desconocidos está activada de forma predeterminada en China, India y Brasil.
- <sup>20</sup> Disponible en Brasil, India y Estados Unidos.
- <sup>21</sup> Disponible en versión beta en Australia, Canadá, Malasia, Suiza, Reino Unido y Estados Unidos.
- <sup>22</sup> La traducción está disponible para algunas canciones en los siguientes idiomas: inglés a chino (simplificado), inglés a japonés, coreano a chino (simplificado), coreano a inglés, coreano a japonés y español a inglés. La pronunciación está disponible para algunas canciones en los siguientes alfabetos: japonés a alfabeto latino, coreano a alfabeto latino, coreano a katakana, cantonés a jyutping, chino (simplificado) a pinyin, chino (tradicional) a pinyin, hindi a alfabeto latino y panyabí a alfabeto latino.
- <sup>23</sup> Identificación Digital estará disponible como una actualización de software sólo con pasaportes de Estados Unidos.
- <sup>24</sup> Disponible en ciertos mercados con tarjetas de bancos y proveedores de tarjetas participantes. Sujeto a elegibilidad y aprobación. Apple Pay es un servicio prestado por Apple Payments Services LLC, una subsidiaria de Apple Inc. Ni Apple Inc. ni Apple Payments Services LLC son bancos. Cada tarjeta que se utiliza con Apple Pay es proporcionada por el emisor de la tarjeta.
- <sup>25</sup> Seguimiento de Pedidos está disponible en versión beta en un iPhone con Apple Intelligence habilitado y en inglés (Estados Unidos, Reino Unido). Para obtener más información sobre la disponibilidad de funcionalidades e idiomas de Apple Intelligence y los requisitos del sistema, consulta [support.apple.com/es-la/121115](https://support.apple.com/es-la/121115).
- <sup>26</sup> Esta funcionalidad requerirá una próxima versión de firmware para el control DualSense.
- <sup>27</sup> Disponible en árabe, vasco, bengalí (India), bhoshpuri (India), búlgaro, cantonés (Hong Kong), catalán, croata, checo, danés, neerlandés (Bélgica, Países Bajos), inglés (Australia, India, Irlanda, Escocia, Sudáfrica, Reino Unido, Estados Unidos), farsi, finés, francés (Bélgica, Canadá, Francia), gallego, alemán, griego, hebreo, hindi, húngaro, indonesio, italiano, japonés, kannada, kazajo, coreano, lituano, malayo, chino mandarín (China continental, Taiwán), maratí, noruego, polaco, portugués (Brasil, Portugal), rumano, ruso, eslovaco, esloveno, español (Argentina, Chile, Colombia, México, España), sueco, tamil, télugu, tailandés, turco, ucraniano, valenciano y vietnamita.
- <sup>28</sup> Acceso Braille requiere una pantalla braille conectada. La funcionalidad Subtítulos en Vivo está disponible en cantonés (China continental, Hong Kong), inglés (Australia, India, Singapur, Reino Unido, Estados Unidos), francés (Canadá, Francia), alemán (Alemania), japonés, coreano, chino mandarín (China continental) y español (México, España, Estados Unidos).
- <sup>29</sup> Escucha en Vivo convierte el iPhone en un micrófono remoto para reproducir contenido directamente en los AirPods, dispositivos auditivos Made for iPhone o audífonos Beats. Los Subtítulos en Vivo pueden leerse en un Apple Watch enlazado o en un iPhone o iPad cercano donde hayas iniciado sesión con la misma Cuenta de Apple.
- <sup>30</sup> Voz Personal sólo puede usarse para crear una voz similar a la del usuario en el dispositivo utilizando su propia voz y para uso personal, no comercial. Disponible en inglés (Estados Unidos), chino mandarín (China continental) y español (México) en dispositivos compatibles con Apple Intelligence.
- <sup>31</sup> Requiere una central de la casa, como un Apple TV o HomePod, y un termostato Matter compatible. Los usuarios deben tener la última versión de la app Casa y los servicios de localización habilitados para la app Casa y los accesorios del hogar.
- <sup>32</sup> Algunas funcionalidades podrían no estar disponibles en todas las regiones o idiomas.
- <sup>33</sup> La integración con ChatGPT está disponible en un iPhone, un iPad o una Mac con Apple Intelligence habilitado, únicamente en las regiones donde el servicio y la app de ChatGPT están disponibles. Consulta el sitio web de OpenAI para obtener más información sobre la disponibilidad de ChatGPT. Para obtener más información sobre la disponibilidad de funcionalidades e idiomas de Apple Intelligence y los requisitos del sistema, consulta [support.apple.com/es-la/121115](https://support.apple.com/es-la/121115).
- <sup>34</sup> Disponible en el iPhone 15 Pro y modelos posteriores.
- <sup>35</sup> Disponible en regiones fuera de la Unión Europea y China.

Las funcionalidades están sujetas a cambios. Algunas funcionalidades, aplicaciones y servicios podrían no estar disponibles en todas las regiones o idiomas.